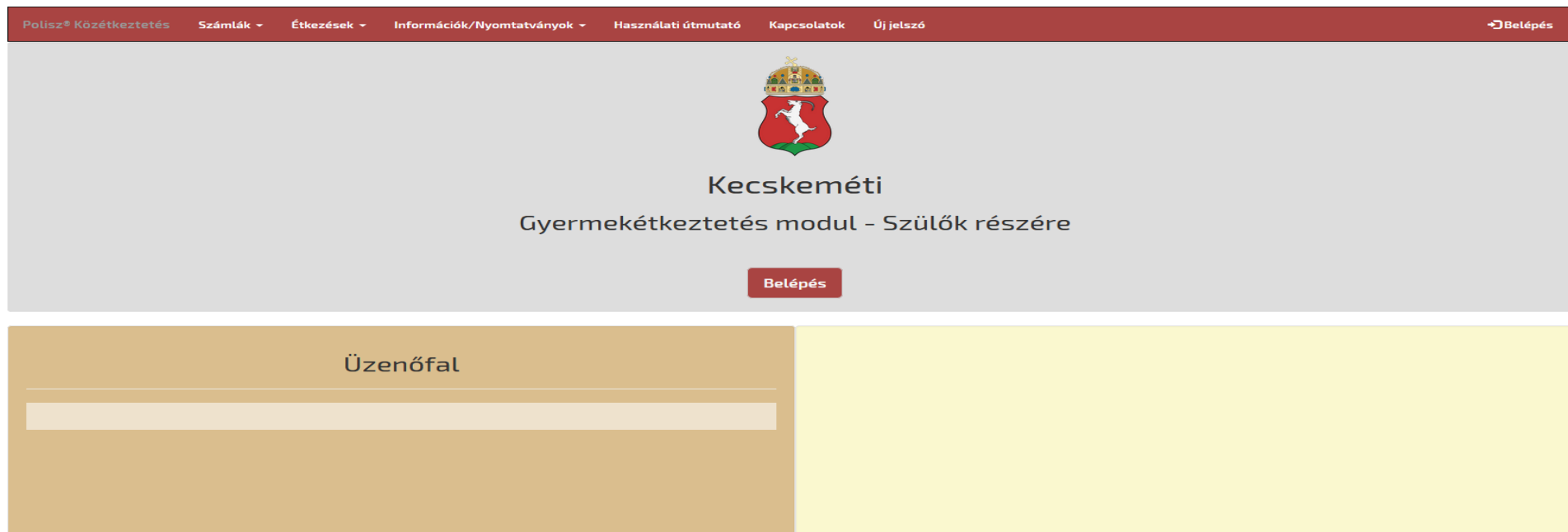


Szülői modul leírás



A szülői felület használatához külön regisztráció nem szükséges, azt a közétkeztetés modulban kell az ügyintézőknek elvégezni!

Belépés a rendszerbe: A kezdő felületen a Belépés nyomógombra kell kattintani. A felugró ablakban meg kell adni azt az email címet, ami a közétkeztetés rendszerben be lett állítva, erre ment ki a belépéshez szükséges jelszó. Jelszó: a közétkeztetési modulban történt eazonosító generálásakor került kiküldésre a megadott email címre. A jelszót az első belépéskor meg kell változtatni.

Az első sikeres bejelentkezéskor a felugró Adatvédelmi nyilatkozatot el kell fogadni!

Bejelentkezést követően 5 perc tétlenség esetén a program automatikusan bontja a kapcsolatot. A visszaszámláló a képernyő jobb felső sarkában látható. Lejárat előtt figyelmeztető ablak jelenik meg.

A **számlák lekérdezése** menüpontban az alábbi képernyő jön fel. Alapértelmezetten az adott hónapban kiállított számlák láthatók a listában, de az időszak beállításával akár nagyobb időintervallumra is le lehet kérni a kiállított számlákat. Abban az esetben, ha az eazonosítóhoz több gyermek is hozzá van rendelve a közétkeztetés modulban, az összes gyermek számlája feljön a listában.

A sorok végén látható Letöltés gombra kattintva lehetőség van a számlák pdf formátumban történő letöltésére és nyomtatására. (kivéve a beemelt számlák esetében)

Polisz® Közétkéztetés									
Számlák - Étekezések - Információk/Nyomtatványok - Használati útmutató - Kapcsolatok - Új jelszó 15:37 Kilépés									
Számlák lekérdezése									
Időszak: 2018.04.01 2018.10.31 Listáz									
Számlaszám	Fizetés módja	Név	Számla kelte	Bruttó összeg	Típus	Kiegyenlítés dátuma	Kiegyenlítés összege	Kiegyenlítve	Számla
z18022003048	Pénztári befizetés		2018-05-05	4,554 Ft	Sztonózott	2018-05-07	4,554 Ft	✓	Letöltés
z18022003050	Pénztári befizetés		2018-05-07	-4,554 Ft	Sztornó	2018-05-07	-4,554 Ft	✓	Letöltés
z18022003049	Csoportos beszedés		2018-05-05	4,554 Ft	Számla		0 Ft	✗	Letöltés
z18022003051	Átutalás		2018-05-07	10,978 Ft	Számla		0 Ft	✗	Letöltés
l18022001719	Pénztári befizetés		2018-05-07	19,960 Ft	Számla	2018-05-07	19,960 Ft	✓	Letöltés

A folyószámla egyenleg tartalmazza a kiállított számlákat, és a kiegyenlítéseket dátummal és összeggel, valamint a tartozás vagy a túlfizetés aktuális egyenlegét.

Polisz® Közétkéztetés									
Számlák - Étekezések - Információk/Nyomtatványok - Használati útmutató - Kapcsolatok - Új jelszó 07:38 Kilépés									
Folyószámla egyenleg									
Számlaszám	Név	Számla kelte	Bruttó összeg	Típus	Kiegyenlítés dátuma	Kiegyenlítés összege	Kiegyenlítve		
z18022003048		2018-05-05	4,554	Sztonózott	2018-05-07	4,554	✓		
z18022003050		2018-05-07	-4,554	Sztornó	2018-05-07	-4,554	✓		
z18022003060		2018-10-31	4,554	Számla		0	✗		
z18022003049		2018-05-05	4,554	Számla		0	✗		
z18022003051		2018-05-07	10,978	Számla		0	✗		
l18022001749		2018-05-07	19,960	Számla	2018-05-07	19,960	✓		
	Összesen		40,046			19,960			

Tartozás összege: 20,086

Le lehet még kérdezni a **beérkezett befizetéseket** és a **csak nyitott tételeket** tartalmazó táblákat is.

A **befizetések** menüpontban **csak nyitott tételeket** tartalmaz a táblázat. Ki kell választani a kívánt gyermeket, majd be kell pipálni a kívánt számlá(ka)t. Be kell pipálni a két feltételt, majd a „Fizetés” gombra kell kattintani és akkor átugrik a SimplePay oldalára és a kért adatokat kell rögzíteni.





** ✓ Befizetés sikeresen megtörtént a SimplePay rendszeren keresztül. A jóváírás a könyveléstől számított pár nap múlva lesz feltüntetve a felületen.

** ✗ A befizetési folyamat sikertelen volt. Kérjük próbálja meg ismét!

██████████ Listázás

Ferenczy Ida Óvoda

Név	Számlaszám	Bruttó	Számla kelte	Fizetési határidő	Kiegészítés dátuma	Kiegészítés összege	
██████████	v22022032746	12,800	2022-11-02	2022-11-02		0	✓

    Összesen 12800 Ft

Tudomásul veszem, hogy a(z) Kecskeméti Gyermekétkeztetés modul (6000 Kecskemét, Mátyás Kálmán u. 8.) adatkezelő által a(z) gyermeketkeztetes.kecskemethu felhasználói adatbázisában tárolt alábbi személyes adataim átadásra kerülnek az OTP Mobil Kft., mint adatfeldolgozó részére. Az adatkezelő által továbbított adatok köre az alábbi: név, emailcím, elektronikus azonosító. Az adatfeldolgozó által végzett adatfeldolgozási tevékenység jellege és célja a SimplePay Adatkezelési tájékoztatóban, az alábbi linken tekinthető meg: <http://simplepay.hu/vasarloban> ✓

[Elolvastam a felhasználói feltételeket](#) ✓

Fizetés

A szülői felületen lehetőség van az **étkezések lemondására**, valamint a lemondott étkezések visszaállítására is. Több gyermek esetében a megfelelő nevet a legördülő menüből kell kiválasztani. Az időszak beállításával lehet szűrni a lemondani kívánt dátumra, maximum 3 hónap adatait lehet lekérdezni. Az étkezések lemondását csak attól a dátumtól lehet elvégezni, amely naptól még le lehet mondani az étkezést (pl. lemondani kívánt napot megelőző munkanap 8:30 óra).

Azokra a napokra, amelyekre le szeretnénk mondani az étkezést a megfelelő sor végén be kell tenni a pipát a jelölő négyzetbe, majd a „Lemondás” nyomógombra kell kattintani. Sikeres lemondás esetén egy felugró ablak jelzi a sikeres lemondás tényét.

Polisz® Közétkeztetés Számlák **Étkezések** Információk/Nyomtatványok Használati útmutató Kapcsolatok Új jelszó 12.52 Kilépés

Étkezések lemondás
Étkezések lemondásának visszavonása (megrendelés)



Étkezések lemondása

Név: Időszak: 2018.11.01 2018.11.30 [Listáz](#)

Dátum	Diétás	Menü kódja	Menü megnevezése	Lemond
2018-11-05, hétfő	—	12	Tízórai és ebéd	<input type="checkbox"/>
2018-11-06, kedd	—	12	Tízórai és ebéd	<input type="checkbox"/>
2018-11-07, szerda	—	12	Tízórai és ebéd	<input checked="" type="checkbox"/>
2018-11-08, csütörtök	—	12	Tízórai és ebéd	<input type="checkbox"/>
2018-11-09, péntek	—	12	Tízórai és ebéd	<input type="checkbox"/>

[Lemondás](#)

Sikertelen lemondás esetén az alábbi hibaüzenet jelenik meg a képernyőn:


A napok lemondása/visszavonása **sikertelen** volt! X

Kérem a lemondani kívánt napok mellett lévő jelölő négyzetbe helyezzen pipát, vagy visszamondás esetén vegye azt ki!

Étkezések lemondásának visszavonása: ha tévesen került lemondásra az étkezés, lehetőség van a lemondás visszavonására is. A megfelelő sor végén ki kell szedni a pipát a jelölőnégyzetből és rá kell kattintani a „Visszavonás” nyomógombra.

Polisz® Közétkeztetés Számlák **Étkezések** Információk/Nyomtatványok Használati útmutató Kapcsolatok Új jelszó 15:02 Kilépés

Étkezések lemondás
Étkezések lemondásának visszavonása (megrendelés)



Étkezések lemondásának visszavonása

Név: Időszak: 2018.11.01 2018.11.30 [Listáz](#)

Dátum	Diétás	Menü kódja	Menü megnevezése	Lemond
2018-11-07, szerda	-	12	Tízórai és ebéd	<input type="checkbox"/>

[Véglegesítés](#)

Az **Információk/Nyomtatványok** menüpontban az ügyintézéshez szükséges dokumentumok, fontos tudnivalók és étlapok tekinthetők meg vagy tölthetők le.

A **Kapcsolatok** menüpontban a szolgáltatást nyújtó intézmény telefonszáma és email címe található.

Új jelszó: ha elfelejtette vagy meg szeretné változtatni a jelszavát, azt itt teheti meg. Ehhez a felugró képernyőn csak a regisztrált emailcímet kell megadni és az „Új jelszó kérése” nyomógombra kell kattintani. A megadott email címre kiküldésre kerül az új jelszó.

A felület mobil eszközön is megtekinthető.